

# ENTRETIEN

## Entretien Parquet Vernis

Instructions pour l'utilisation et l'application dans les étapes de l'entretien :

### Nettoyage courant :

Lisabril



Nettoyage manuel avec le nettoyant pour parquets vernis :

- Ajouter le concentré de nettoyage à votre eau tiède pour lessiver les sols.
- Préalablement la zone doit être aspirée
- Appliquer ce mélange à l'aide d'une serpillière en coton exempte de peluche. N'utiliser qu'une serpillière humide et pas mouillée.
- Une fois sèche, la surface peut être utilisée tout de suite.

savon, l'autre pour rincer et nettoyer la serpillière), l'opération devra être réalisée plusieurs fois, jusqu'à l'obtention d'un résultat satisfaisant.

Si besoin, application d'un rénovateur mat ou satiné :

- Après avoir aspiré, nettoyé avec le savon puis laissé sécher
- Appliquer ensuite le métallisant non diluée sur la surface avec un balai microfibre
- Après un temps de séchage d'environ 2 heures, la surface peut être à nouveau utilisée

### Entretien ponctuel :

Rénovateur  
Métallisant



## Entretien Parquet Huilé






Instructions pour l'utilisation et l'application dans les étapes de l'entretien :

Nettoyage manuel avec le savon :

- Ajouter le concentré de nettoyage à votre eau tiède pour lessiver les sols.
- Préalablement la zone doit être aspirée
- Appliquer ce mélange à l'aide d'une serpillière en coton exempte de peluche. N'utilisez qu'une serpillière humide et pas mouillée.
- Une fois sèche, la surface peut être utilisée tout de suite.
- Si la zone est très encrassée, il est conseillé d'utiliser 2 seaux (un seau propre avec le savon, l'autre pour rincer et nettoyer la serpillière), l'opération devra être réalisée plusieurs fois, jusqu'à l'obtention d'un résultat satisfaisant.

Entretien avec l'huile :

- Après avoir aspiré, nettoyé avec le savon puis laissé sécher
- Appliquer ensuite l'Huile d'entretien non diluée sur la surface avec un balai microfibre
- Après un temps de séchage d'environ 4/6 heures, la surface peut être à nouveau utilisée

Finitions	Après pose	Nettoyage courant	Entretien ponctuel
Huilé (1, 3, 4, 6, 7, 8, 9, 10, 11, 12, 13, 15, 16, 17, 18, 20, 25)	Huile d'entretien traditionnelle 	Savon naturel 	Huile d'entretien traditionnelle 
Huilé (2, 5, 19, 21, 22, 23, 24)	Huile d'entretien universelle 	Savon naturel 	Huile d'entretien universelle 